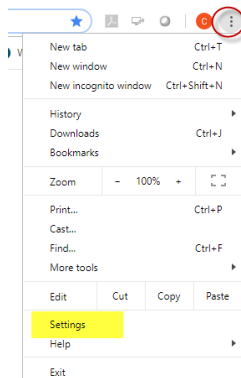




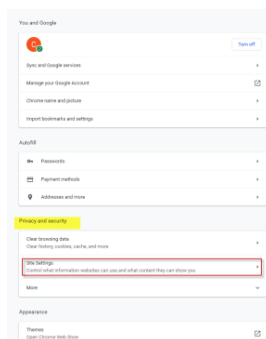
## Deactivating the Pop-Up Blocker in Chrome

Telmar requires that you either deactivate your pop-up blocker, or add a rule to your blocker settings. Please follow the steps below to complete this.

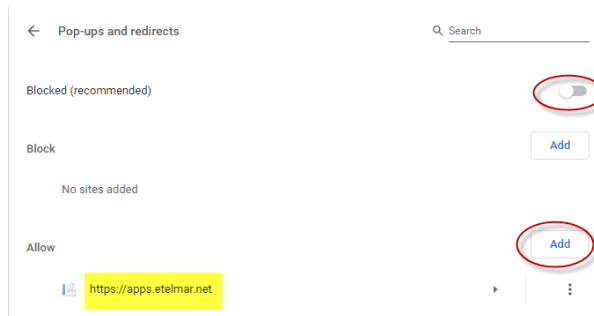
- 1- Click on the Chrome menu on the browser toolbar, and select “Settings”:



- 2- Move to the “Privacy and Security” section and select “Site Settings”:



- 3- In this section, move to “Pop-ups and redirects”. You have the choice to permit all pop-ups (by changing “Blocked” to “Allowed”), or to add <https://apps.etelmar.net> to your list of “allowed” sites:

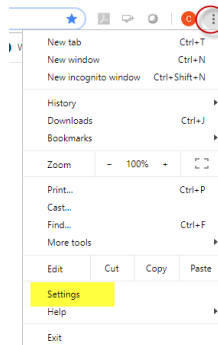




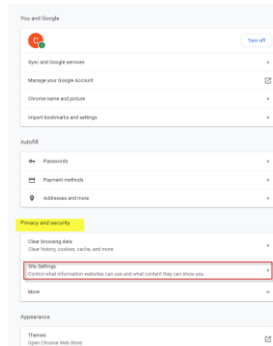
## Désactiver les bloqueurs de fenêtre-pub : Chrome

Pour travailler avec Telmar, vous devez désactiver les bloqueurs de fenêtre-pub, ou ajouter une règle à vos paramètres bloqueurs. Pour ce faire, vous n'avez qu'à suivre les indications ci-bas.

- 1- Cliquez sur le menu Chrome dans le navigateur, et ensuite sur « settings » :



- 2- Naviguez vers la section, « Privacy and Security », et choisissez « Site Settings » :



- 3- Naviguez vers «Pop-ups and redirects». Vous avez le choix de les permettre (en changeant « blocked » pour « allowed »), ou d'ajouter <https://apps.etelmar.net> à votre liste de sites « permises »

